

マイナ受付

対応しています

医療機関や薬局で、保険証の代わりに
マイナンバーカードを使う新たな方法。
それが「マイナ受付」です。



マイナンバーカードが
保険証として使えます。

マイナンバーカードを保険証として使うと

POINT 01

より良い医療が可能に!



初めての医療機関等でも、薬剤情報等の閲覧機能を使えば、今までに使った薬の情報が共有でき、より適切な医療が受けられるようになります。 ※閲覧できるのは、医師・歯科医師・薬剤師等有資格者のみです

POINT 02

手続きなしで限度額以上の一時的な支払が不要に!



限度額適用認定証等がなくても、高額療養費制度における限度額を超える支払が免除されます。

このステッカーが目印!



事前に登録するだけで利用できます!





とっても
簡単!


マイナンバーカード

1




受付

マイナンバーカードを
カードリーダーに
置いてください。



マイナンバーカード



2




本人確認

顔認証または
4桁の暗証番号を入力してください。

顔認証



暗証番号



or

3



同意の確認

診察室等での診療・服薬・健診情報の
利用について確認してください。

過去の情報を
利用いたします

過去の手術以外の診療・お薬情報を
当機関に提供することに同意
しますか。
この情報はあなたの診察や健康管理
のために使用します。

同意しない

同意する

(40歳以上対象)
過去の情報を
利用いたします

過去の健康情報を当機関に提供す
ることに同意しますか。
この情報はあなたの診察や健康管
理のために使用します。

同意しない・40歳未満

同意する


※高額療養費制度をご利用される方は、続けて確認・選択をお願いします。

4



受付完了

お呼びするまでお待ちください。



カードを忘れずに!

医療DXを通じた質の高い医療の提供にご協力ください。